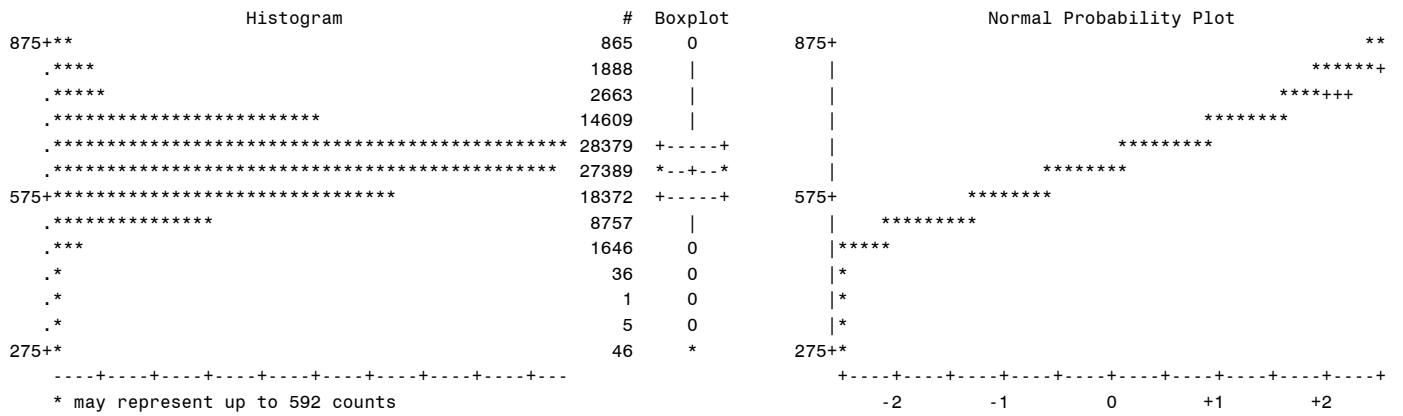


**TELPAS Reading
2012 Score Distributions
and Statistics
by Grade**

DESCRIPTIVE STATISTICS - SCALE SCORES
 TELPAS SPRING 2012
 READING
 ONLINE ONLY
 GRADE 02

N	104656	Median	638.00
Mean	642.13	Variance	5049.35
Std deviation	71.06	Kurtosis	0.3489
Skewness	0.1716	Std Error Mean	0.2197
Mode	665.00	Interquartile Range	92.00
Range	594.00		

Quantile	Estimate
100% Max	865
99%	805
95%	770
90%	732
75% Q3	688
50% Median	638
25% Q1	596
10%	548
5%	528
1%	491
0% Min	271



* may represent up to 592 counts

FREQUENCY DISTRIBUTION - SCALE SCORES
 TELPAS SPRING 2012
 READING
 ONLINE ONLY
 GRADE 02

SCALE_SCORE

SCALE_SCORE		Freq	Cum. Freq	Percent	Cum. Percent
271	*	46	46	0.04	0.04
332		5	51	0.00	0.05
370		1	52	0.00	0.05
412		4	56	0.00	0.05
427		7	63	0.01	0.06
441	*	25	88	0.02	0.08
452	*	54	142	0.05	0.14
463	**	108	250	0.10	0.24
473	***	156	406	0.15	0.39
482	****	272	678	0.26	0.65
491	*****	432	1110	0.41	1.06
499	*****	624	1734	0.60	1.66
507	*****	757	2491	0.72	2.38
514	*****	893	3384	0.85	3.23
521	*****	1076	4460	1.03	4.26
528	*****	1267	5727	1.21	5.47
535	*****	1421	7148	1.36	6.83
541	*****	1591	8739	1.52	8.35
548	*****	1752	10491	1.67	10.02
554	*****	1821	12312	1.74	11.76
560	*****	2014	14326	1.92	13.69
566	*****	2194	16520	2.10	15.79
572	*****	2201	18721	2.10	17.89
578	*****	2323	21044	2.22	20.11
584	*****	2473	23517	2.36	22.47
590	*****	2582	26099	2.47	24.94
596	*****	2764	28863	2.64	27.58
602	*****	2863	31726	2.74	30.31
608	*****	3052	34778	2.92	33.23
614	*****	3290	38068	3.14	36.37
620	*****	3372	41440	3.22	39.60
626	*****	3536	44976	3.38	42.98
632	*****	3651	48627	3.49	46.46
638	*****	3755	52382	3.59	50.05
644	*****	3870	56252	3.70	53.75
651	*****	4096	60348	3.91	57.66
658	*****	3992	64340	3.81	61.48
665	*****	4113	68453	3.93	65.41
672	*****	4044	72497	3.86	69.27
680	*****	4077	76574	3.90	73.17
688	*****	4047	80621	3.87	77.03
698	*****	4010	84631	3.83	80.87
708	*****	3951	88582	3.78	84.64
719	*****	3750	92332	3.58	88.22
732	*****	3684	96016	3.52	91.74
748	*****	3224	99240	3.08	94.82
770	*****	2663	101903	2.54	97.37
805	*****	1888	103791	1.80	99.17
865	*****	865	104656	0.83	100.00

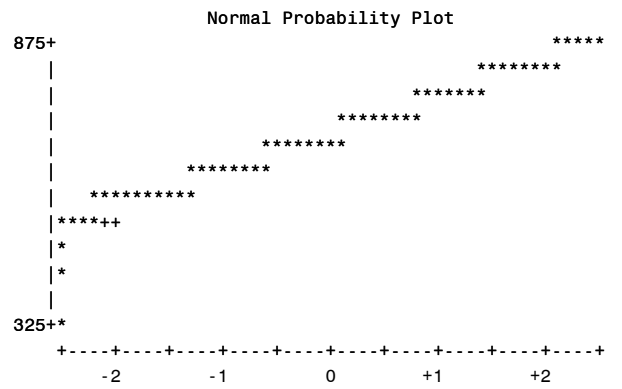
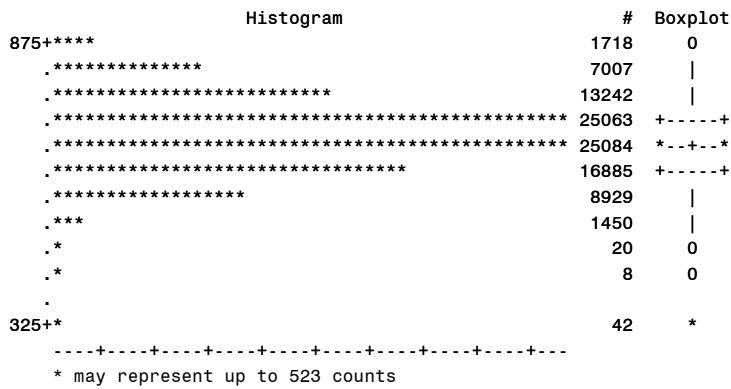
400 800 1200 1600 2000 2400 2800 3200 3600 4000

Frequency

DESCRIPTIVE STATISTICS - SCALE SCORES
 TELPAS SPRING 2012
 READING
 ONLINE ONLY
 GRADE 03

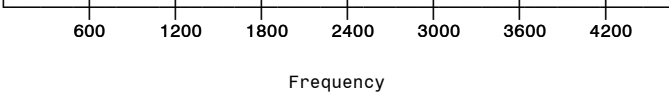
N	99448	Median	697.00
Mean	695.48	Variance	5359.42
Std deviation	73.21	Kurtosis	0.3201
Skewness	0.1555	Std Error Mean	0.2321
Mode	743.00	Interquartile Range	98.00
Range	596.00		

Quantile	Estimate
100% Max	899
99%	899
95%	804
90%	783
75% Q3	743
50% Median	697
25% Q1	645
10%	599
5%	575
1%	542
0% Min	303



FREQUENCY DISTRIBUTION - SCALE SCORES
 TEPAS SPRING 2012
 READING
 ONLINE ONLY
 GRADE 03

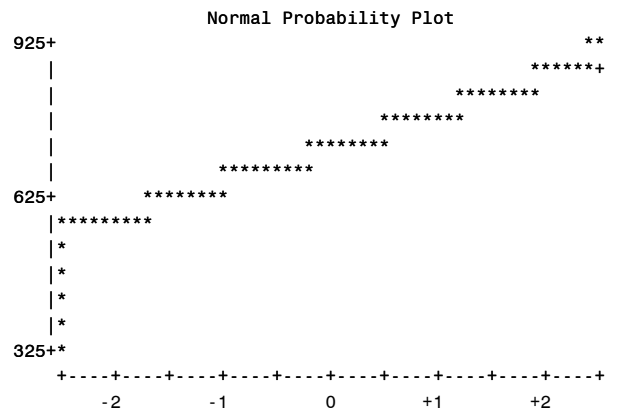
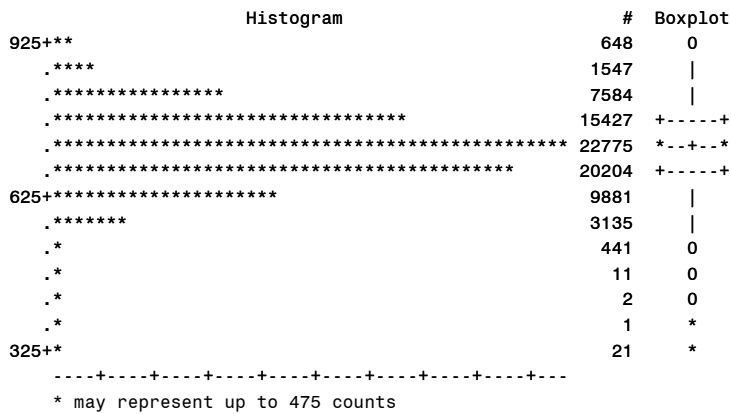
SCALE_SCORE		Freq	Cum. Freq	Percent	Cum. Percent
303	*	42	42	0.04	0.04
401		2	44	0.00	0.04
425		2	46	0.00	0.05
443		4	50	0.00	0.05
457		2	52	0.00	0.05
470		3	55	0.00	0.06
481		4	59	0.00	0.06
491		11	70	0.01	0.07
500		21	91	0.02	0.09
508		28	119	0.03	0.12
516	*	72	191	0.07	0.19
523	**	118	309	0.12	0.31
530	***	189	498	0.19	0.50
536	***	237	735	0.24	0.74
542	*****	374	1109	0.38	1.12
548	*****	411	1520	0.41	1.53
554	*****	570	2090	0.57	2.10
560	*****	662	2752	0.67	2.77
565	*****	723	3475	0.73	3.49
570	*****	819	4294	0.82	4.32
575	*****	916	5210	0.92	5.24
580	*****	894	6104	0.90	6.14
585	*****	995	7099	1.00	7.14
590	*****	1080	8179	1.09	8.22
594	*****	1092	9271	1.10	9.32
599	*****	1178	10449	1.18	10.51
604	*****	1190	11639	1.20	11.70
608	*****	1230	12869	1.24	12.94
613	*****	1262	14131	1.27	14.21
617	*****	1354	15485	1.36	15.57
622	*****	1388	16873	1.40	16.97
626	*****	1470	18343	1.48	18.44
631	*****	1528	19871	1.54	19.98
636	*****	1675	21546	1.68	21.67
640	*****	1816	23362	1.83	23.49
645	*****	1963	25325	1.97	25.47
649	*****	2009	27334	2.02	27.49
654	*****	2143	29477	2.15	29.64
659	*****	2251	31728	2.26	31.90
664	*****	2459	34187	2.47	34.38
669	*****	2572	36759	2.59	36.96
674	*****	2773	39532	2.79	39.75
680	*****	2907	42439	2.92	42.67
685	*****	3123	45562	3.14	45.81
691	*****	3344	48906	3.36	49.18
697	*****	3512	52418	3.53	52.71
703	*****	3796	56214	3.82	56.53
710	*****	3918	60132	3.94	60.47
717	*****	4012	64144	4.03	64.50
725	*****	4277	68421	4.30	68.80
734	*****	4422	72843	4.45	73.25
743	*****	4638	77481	4.66	77.91
754	*****	4523	82004	4.55	82.46
767	*****	4450	86454	4.47	86.93
783	*****	4269	90723	4.29	91.23
804	*****	3890	94613	3.91	95.14
840	*****	3117	97730	3.13	98.27
899	*****	1718	99448	1.73	100.00



DESCRIPTIVE STATISTICS - SCALE SCORES
 TELPAS SPRING 2012
 READING
 ONLINE ONLY
 GRADE 04

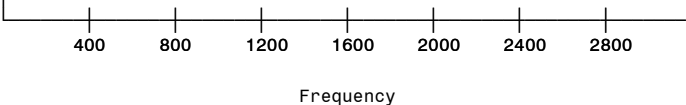
N	81677		
Mean	715.33	Median	713.00
Std deviation	68.48	Variance	4689.21
Skewness	0.1113	Kurtosis	0.4808
Mode	759.00	Std Error Mean	0.2396
Range	609.00	Interquartile Range	86.00

Quantile	Estimate
100% Max	931
99%	872
95%	837
90%	800
75% Q3	759
50% Median	713
25% Q1	673
10%	630
5%	600
1%	562
0% Min	322



FREQUENCY DISTRIBUTION - SCALE SCORES
 TELPAS SPRING 2012
 READING
 ONLINE ONLY
 GRADE 04

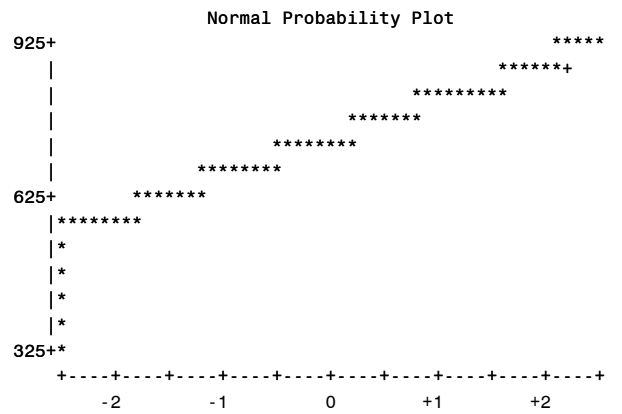
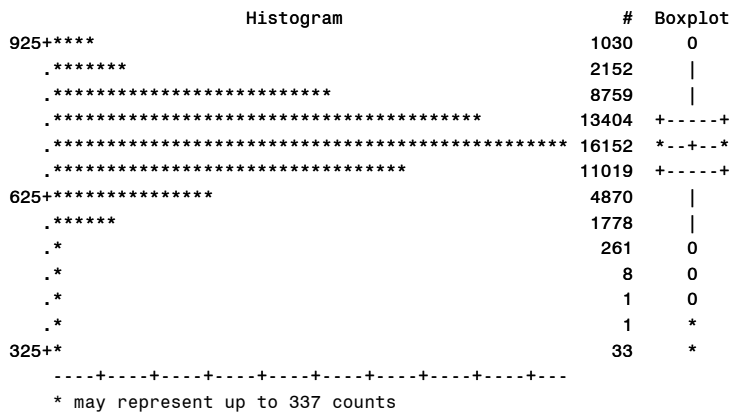
SCALE_SCORE		Freq	Cum. Freq	Percent	Cum. Percent
322		21	21	0.03	0.03
382		1	22	0.00	0.03
441		2	24	0.00	0.03
458		1	25	0.00	0.03
472		3	28	0.00	0.03
484		3	31	0.00	0.04
494		4	35	0.00	0.04
504		7	42	0.01	0.05
512		21	63	0.03	0.08
521		20	83	0.02	0.10
528	*	53	136	0.06	0.17
536	*	68	204	0.08	0.25
542	**	104	308	0.13	0.38
549	***	168	476	0.21	0.58
555	*****	232	708	0.28	0.87
562	*****	231	939	0.28	1.15
568	*****	332	1271	0.41	1.56
573	*****	372	1643	0.46	2.01
579	*****	416	2059	0.51	2.52
584	*****	478	2537	0.59	3.11
590	*****	548	3085	0.67	3.78
595	*****	526	3611	0.64	4.42
600	*****	600	4211	0.73	5.16
605	*****	686	4897	0.84	6.00
610	*****	687	5584	0.84	6.84
615	*****	716	6300	0.88	7.71
620	*****	806	7106	0.99	8.70
625	*****	843	7949	1.03	9.73
630	*****	928	8877	1.14	10.87
635	*****	988	9865	1.21	12.08
640	*****	1110	10975	1.36	13.44
644	*****	1213	12188	1.49	14.92
649	*****	1304	13492	1.60	16.52
654	*****	1501	14993	1.84	18.36
659	*****	1560	16553	1.91	20.27
663	*****	1744	18297	2.14	22.40
668	*****	1867	20164	2.29	24.69
673	*****	2012	22176	2.46	27.15
678	*****	2059	24235	2.52	29.67
682	*****	2204	26439	2.70	32.37
687	*****	2300	28739	2.82	35.19
692	*****	2433	31172	2.98	38.16
697	*****	2524	33696	3.09	41.26
703	*****	2654	36350	3.25	44.50
708	*****	2672	39022	3.27	47.78
713	*****	2801	41823	3.43	51.21
719	*****	2863	44686	3.51	54.71
725	*****	2814	47500	3.45	58.16
731	*****	2968	50468	3.63	61.79
737	*****	3007	53475	3.68	65.47
744	*****	2996	56471	3.67	69.14
751	*****	3133	59604	3.84	72.98
759	*****	3150	62754	3.86	76.83
767	*****	3083	65837	3.77	80.61
777	*****	3022	68859	3.70	84.31
787	*****	3039	71898	3.72	88.03
800	*****	2848	74746	3.49	91.51
816	*****	2536	77282	3.10	94.62
837	*****	2200	79482	2.69	97.31
872	*****	1547	81029	1.89	99.21
931	*****	648	81677	0.79	100.00



DESCRIPTIVE STATISTICS - SCALE SCORES
 TELPAS SPRING 2012
 READING
 ONLINE ONLY
 GRADE 05

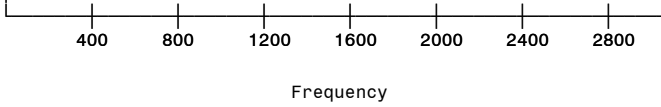
N	59468	Median	737.00
Mean	735.16	Variance	5335.59
Std deviation	73.05	Kurtosis	0.6486
Skewness	-0.0410	Std Error Mean	0.2995
Mode	800.00	Interquartile Range	90.00
Range	609.00		

Quantile	Estimate
100% Max	931
99%	931
95%	872
90%	837
75% Q3	777
50% Median	737
25% Q1	687
10%	644
5%	610
1%	562
0% Min	322



FREQUENCY DISTRIBUTION - SCALE SCORES
 TELPAS SPRING 2012
 READING
 ONLINE ONLY
 GRADE 05

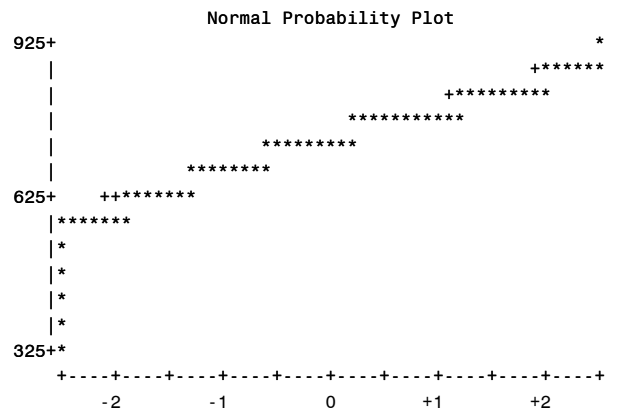
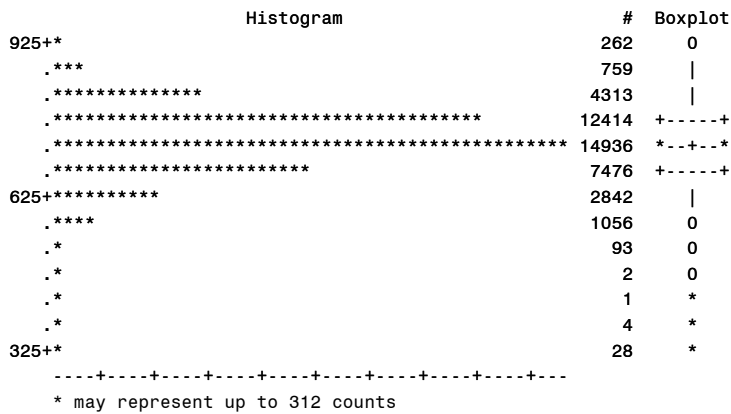
SCALE_SCORE		Freq	Cum. Freq	Percent	Cum. Percent
322	*	33	33	0.06	0.06
382		1	34	0.00	0.06
441		1	35	0.00	0.06
458		4	39	0.01	0.07
484		2	41	0.00	0.07
494		2	43	0.00	0.07
504		5	48	0.01	0.08
512		5	53	0.01	0.09
521		24	77	0.04	0.13
528	*	31	108	0.05	0.18
536	*	29	137	0.05	0.23
542	**	88	225	0.15	0.38
549	**	79	304	0.13	0.51
555	***	133	437	0.22	0.73
562	***	163	600	0.27	1.01
568	****	186	786	0.31	1.32
573	****	205	991	0.34	1.67
579	*****	237	1228	0.40	2.06
584	*****	279	1507	0.47	2.53
590	*****	266	1773	0.45	2.98
595	*****	309	2082	0.52	3.50
600	*****	326	2408	0.55	4.05
605	*****	337	2745	0.57	4.62
610	*****	359	3104	0.60	5.22
615	*****	358	3462	0.60	5.82
620	*****	404	3866	0.68	6.50
625	*****	414	4280	0.70	7.20
630	*****	436	4716	0.73	7.93
635	*****	461	5177	0.78	8.71
640	*****	549	5726	0.92	9.63
644	*****	604	6330	1.02	10.64
649	*****	622	6952	1.05	11.69
654	*****	735	7687	1.24	12.93
659	*****	758	8445	1.27	14.20
663	*****	880	9325	1.48	15.68
668	*****	979	10304	1.65	17.33
673	*****	1046	11350	1.76	19.09
678	*****	1137	12487	1.91	21.00
682	*****	1197	13684	2.01	23.01
687	*****	1370	15054	2.30	25.31
692	*****	1388	16442	2.33	27.65
697	*****	1529	17971	2.57	30.22
703	*****	1705	19676	2.87	33.09
708	*****	1631	21307	2.74	35.83
713	*****	1835	23142	3.09	38.92
719	*****	1941	25083	3.26	42.18
725	*****	2085	27168	3.51	45.69
731	*****	2230	29398	3.75	49.43
737	*****	2314	31712	3.89	53.33
744	*****	2411	34123	4.05	57.38
751	*****	2468	36591	4.15	61.53
759	*****	2550	39141	4.29	65.82
767	*****	2623	41764	4.41	70.23
777	*****	2885	44649	4.85	75.08
787	*****	2878	47527	4.84	79.92
800	*****	3049	50576	5.13	85.05
816	*****	2940	53516	4.94	89.99
837	*****	2770	56286	4.66	94.65
872	*****	2152	58438	3.62	98.27
931	*****	1030	59468	1.73	100.00



DESCRIPTIVE STATISTICS - SCALE SCORES
 TELPAS SPRING 2012
 READING
 ONLINE ONLY
 GRADE 06

N	44186	Median	734.00
Mean	733.47	Variance	3983.80
Std deviation	63.12	Kurtosis	1.6951
Skewness	-0.2755	Std Error Mean	0.3003
Mode	767.00	Interquartile Range	77.00
Range	617.00		

Quantile	Estimate
100% Max	938
99%	879
95%	823
90%	807
75% Q3	775
50% Median	734
25% Q1	698
10%	652
5%	623
1%	575
0% Min	321



FREQUENCY DISTRIBUTION - SCALE SCORES
 TELPAS SPRING 2012
 READING
 ONLINE ONLY
 GRADE 06

SCALE_SCORE

SCALE_SCORE		Freq	Cum. Freq	Percent	Cum. Percent
321	*	28	28	0.06	0.06
381		4	32	0.01	0.07
417		1	33	0.00	0.07
471		1	34	0.00	0.08
483		1	35	0.00	0.08
504		2	37	0.00	0.08
513		3	40	0.01	0.09
521		4	44	0.01	0.10
529	*	15	59	0.03	0.13
536	*	28	87	0.06	0.20
543	**	41	128	0.09	0.29
550	**	52	180	0.12	0.41
557	***	73	253	0.17	0.57
563	***	73	326	0.17	0.74
569	****	91	417	0.21	0.94
575	*****	113	530	0.26	1.20
581	*****	146	676	0.33	1.53
587	*****	144	820	0.33	1.86
592	*****	180	1000	0.41	2.26
598	*****	184	1184	0.42	2.68
603	*****	191	1375	0.43	3.11
608	*****	254	1629	0.57	3.69
613	*****	234	1863	0.53	4.22
618	*****	267	2130	0.60	4.82
623	*****	290	2420	0.66	5.48
628	*****	282	2702	0.64	6.12
633	*****	315	3017	0.71	6.83
638	*****	309	3326	0.70	7.53
642	*****	322	3648	0.73	8.26
647	*****	378	4026	0.86	9.11
652	*****	412	4438	0.93	10.04
656	*****	381	4819	0.86	10.91
661	*****	465	5284	1.05	11.96
665	*****	511	5795	1.16	13.12
670	*****	569	6364	1.29	14.40
674	*****	662	7026	1.50	15.90
679	*****	696	7722	1.58	17.48
684	*****	754	8476	1.71	19.18
688	*****	955	9431	2.16	21.34
693	*****	999	10430	2.26	23.60
698	*****	1072	11502	2.43	26.03
702	*****	1214	12716	2.75	28.78
707	*****	1390	14106	3.15	31.92
712	*****	1442	15548	3.26	35.19
717	*****	1585	17133	3.59	38.77
723	*****	1632	18765	3.69	42.47
728	*****	1824	20589	4.13	46.60
734	*****	1852	22441	4.19	50.79
740	*****	1964	24405	4.44	55.23
746	*****	2033	26438	4.60	59.83
752	*****	2088	28526	4.73	64.56
759	*****	2102	30628	4.76	69.32
767	*****	2175	32803	4.92	74.24
775	*****	2097	34900	4.75	78.98
784	*****	1996	36896	4.52	83.50
795	*****	1956	38852	4.43	87.93
807	*****	1756	40608	3.97	91.90
823	*****	1452	42060	3.29	95.19
844	*****	1105	43165	2.50	97.69
879	*****	759	43924	1.72	99.41
938	*****	262	44186	0.59	100.00

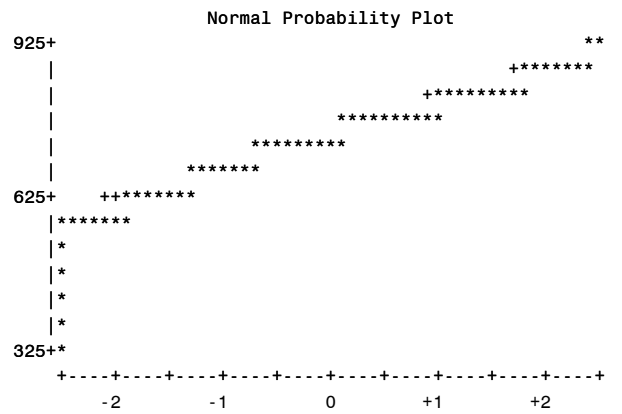
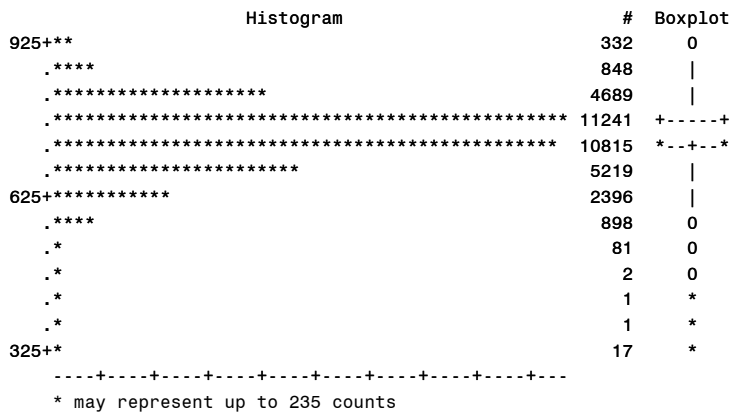
200 400 600 800 1000 1200 1400 1600 1800 2000

Frequency

DESCRIPTIVE STATISTICS - SCALE SCORES
 TELPAS SPRING 2012
 READING
 ONLINE ONLY
 GRADE 07

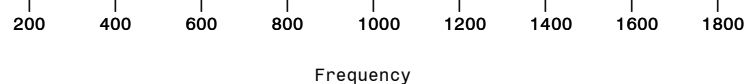
N	36540	Median	746.00
Mean	740.85	Variance	4438.63
Std deviation	66.62	Kurtosis	1.1281
Skewness	-0.2752	Std Error Mean	0.3485
Mode	784.00	Interquartile Range	82.00
Range	617.00		

Quantile	Estimate
100% Max	938
99%	879
95%	844
90%	823
75% Q3	784
50% Median	746
25% Q1	702
10%	652
5%	618
1%	575
0% Min	321



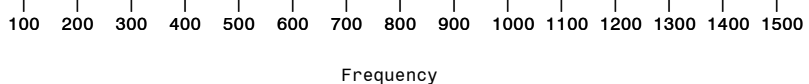
FREQUENCY DISTRIBUTION - SCALE SCORES
 TELPAS SPRING 2012
 READING
 ONLINE ONLY
 GRADE 07

SCALE_SCORE		Freq	Cum. Freq	Percent	Cum. Percent
321	*	17	17	0.05	0.05
381		1	18	0.00	0.05
417		1	19	0.00	0.05
471		1	20	0.00	0.05
494		1	21	0.00	0.06
504		2	23	0.01	0.06
513		5	28	0.01	0.08
521		10	38	0.03	0.10
529		12	50	0.03	0.14
536	*	18	68	0.05	0.19
543	*	34	102	0.09	0.28
550	**	38	140	0.10	0.38
557	**	56	196	0.15	0.54
563	***	73	269	0.20	0.74
569	****	90	359	0.25	0.98
575	****	92	451	0.25	1.23
581	*****	127	578	0.35	1.58
587	*****	125	703	0.34	1.92
592	*****	147	850	0.40	2.33
598	*****	150	1000	0.41	2.74
603	*****	192	1192	0.53	3.26
608	*****	185	1377	0.51	3.77
613	*****	237	1614	0.65	4.42
618	*****	226	1840	0.62	5.04
623	*****	208	2048	0.57	5.60
628	*****	220	2268	0.60	6.21
633	*****	224	2492	0.61	6.82
638	*****	281	2773	0.77	7.59
642	*****	308	3081	0.84	8.43
647	*****	315	3396	0.86	9.29
652	*****	320	3716	0.88	10.17
656	*****	308	4024	0.84	11.01
661	*****	333	4357	0.91	11.92
665	*****	395	4752	1.08	13.00
670	*****	429	5181	1.17	14.18
674	*****	470	5651	1.29	15.47
679	*****	497	6148	1.36	16.83
684	*****	532	6680	1.46	18.28
688	*****	593	7273	1.62	19.90
693	*****	631	7904	1.73	21.63
698	*****	711	8615	1.95	23.58
702	*****	789	9404	2.16	25.74
707	*****	842	10246	2.30	28.04
712	*****	952	11198	2.61	30.65
717	*****	1140	12338	3.12	33.77
723	*****	1210	13548	3.31	37.08
728	*****	1344	14892	3.68	40.76
734	*****	1425	16317	3.90	44.66
740	*****	1546	17863	4.23	48.89
746	*****	1567	19430	4.29	53.17
752	*****	1671	21101	4.57	57.75
759	*****	1881	22982	5.15	62.90
767	*****	1862	24844	5.10	67.99
775	*****	1919	26763	5.25	73.24
784	*****	1961	28724	5.37	78.61
795	*****	1947	30671	5.33	83.94
807	*****	1806	32477	4.94	88.88
823	*****	1621	34098	4.44	93.32
844	*****	1262	35360	3.45	96.77
879	*****	848	36208	2.32	99.09
938	*****	332	36540	0.91	100.00



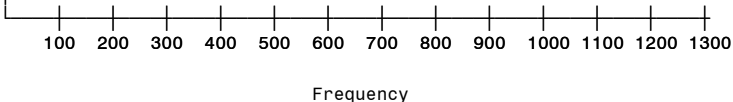
FREQUENCY DISTRIBUTION - SCALE SCORES
 TELPAS SPRING 2012
 READING
 ONLINE ONLY
 GRADE 08

SCALE_SCORE		Freq	Cum. Freq	Percent	Cum. Percent
338	*	21	21	0.07	0.07
398		2	23	0.01	0.08
458		1	24	0.00	0.08
489		3	27	0.01	0.10
512		4	31	0.01	0.11
521		3	34	0.01	0.12
530	*	10	44	0.04	0.16
538	*	14	58	0.05	0.20
546	*	19	77	0.07	0.27
553	**	34	111	0.12	0.39
560	**	44	155	0.16	0.55
567	***	60	215	0.21	0.76
573	****	71	286	0.25	1.01
579	****	79	365	0.28	1.29
585	*****	120	485	0.42	1.71
590	*****	127	612	0.45	2.16
596	*****	140	752	0.49	2.65
601	*****	137	889	0.48	3.14
606	*****	152	1041	0.54	3.67
611	*****	162	1203	0.57	4.25
616	*****	163	1366	0.58	4.82
621	*****	199	1565	0.70	5.52
626	*****	184	1749	0.65	6.17
631	*****	199	1948	0.70	6.88
636	*****	192	2140	0.68	7.55
640	*****	201	2341	0.71	8.26
645	*****	223	2564	0.79	9.05
649	*****	254	2818	0.90	9.95
654	*****	235	3053	0.83	10.78
658	*****	260	3313	0.92	11.69
663	*****	318	3631	1.12	12.81
667	*****	371	4002	1.31	14.12
672	*****	337	4339	1.19	15.31
676	*****	412	4751	1.45	16.77
681	*****	393	5144	1.39	18.15
685	*****	440	5584	1.55	19.71
690	*****	477	6061	1.68	21.39
695	*****	488	6549	1.72	23.11
699	*****	516	7065	1.82	24.93
704	*****	548	7613	1.93	26.87
709	*****	589	8202	2.08	28.95
714	*****	659	8861	2.33	31.27
719	*****	694	9555	2.45	33.72
724	*****	710	10265	2.51	36.23
729	*****	837	11102	2.95	39.18
734	*****	858	11960	3.03	42.21
740	*****	1005	12965	3.55	45.76
746	*****	1096	14061	3.87	49.63
752	*****	1213	15274	4.28	53.91
758	*****	1240	16514	4.38	58.28
765	*****	1370	17884	4.84	63.12
772	*****	1518	19402	5.36	68.48
780	*****	1534	20936	5.41	73.89
788	*****	1419	22355	5.01	78.90
797	*****	1433	23788	5.06	83.96
808	*****	1307	25095	4.61	88.57
821	*****	1118	26213	3.95	92.51
837	*****	979	27192	3.46	95.97
858	*****	653	27845	2.30	98.27
893	*****	360	28205	1.27	99.54
952	*****	129	28334	0.46	100.00



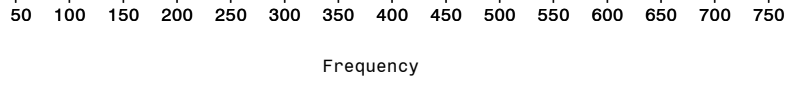
FREQUENCY DISTRIBUTION - SCALE SCORES
 TELPAS SPRING 2012
 READING
 ONLINE ONLY
 GRADE 09

SCALE_SCORE		Freq	Cum. Freq	Percent	Cum. Percent
338	**	36	36	0.12	0.12
398		3	39	0.01	0.13
475		1	40	0.00	0.14
489		1	41	0.00	0.14
501		1	42	0.00	0.15
512		3	45	0.01	0.16
521		9	54	0.03	0.19
530	*	15	69	0.05	0.24
538	*	20	89	0.07	0.31
546	**	30	119	0.10	0.41
553	**	42	161	0.15	0.56
560	****	73	234	0.25	0.81
567	*****	106	340	0.37	1.18
573	*****	134	474	0.46	1.64
579	*****	153	627	0.53	2.17
585	*****	164	791	0.57	2.74
590	*****	216	1007	0.75	3.48
596	*****	266	1273	0.92	4.40
601	*****	251	1524	0.87	5.27
606	*****	250	1774	0.86	6.14
611	*****	269	2043	0.93	7.07
616	*****	316	2359	1.09	8.16
621	*****	289	2648	1.00	9.16
626	*****	308	2956	1.07	10.22
631	*****	291	3247	1.01	11.23
636	*****	348	3595	1.20	12.43
640	*****	328	3923	1.13	13.57
645	*****	330	4253	1.14	14.71
649	*****	348	4601	1.20	15.91
654	*****	359	4960	1.24	17.15
658	*****	362	5322	1.25	18.41
663	*****	398	5720	1.38	19.78
667	*****	385	6105	1.33	21.11
672	*****	418	6523	1.45	22.56
676	*****	432	6955	1.49	24.05
681	*****	457	7412	1.58	25.63
685	*****	457	7869	1.58	27.21
690	*****	522	8391	1.81	29.02
695	*****	478	8869	1.65	30.67
699	*****	541	9410	1.87	32.54
704	*****	582	9992	2.01	34.56
709	*****	582	10574	2.01	36.57
714	*****	591	11165	2.04	38.61
719	*****	653	11818	2.26	40.87
724	*****	677	12495	2.34	43.21
729	*****	757	13252	2.62	45.83
734	*****	829	14081	2.87	48.70
740	*****	843	14924	2.92	51.61
746	*****	933	15857	3.23	54.84
752	*****	1060	16917	3.67	58.51
758	*****	1099	18016	3.80	62.31
765	*****	1132	19148	3.91	66.22
772	*****	1228	20376	4.25	70.47
780	*****	1263	21639	4.37	74.84
788	*****	1247	22886	4.31	79.15
797	*****	1305	24191	4.51	83.66
808	*****	1244	25435	4.30	87.96
821	*****	1157	26592	4.00	91.97
837	*****	973	27565	3.37	95.33
858	*****	727	28292	2.51	97.85
893	*****	450	28742	1.56	99.40
952	*****	173	28915	0.60	100.00



FREQUENCY DISTRIBUTION - SCALE SCORES
 TELPAS SPRING 2012
 READING
 ONLINE ONLY
 GRADE 10

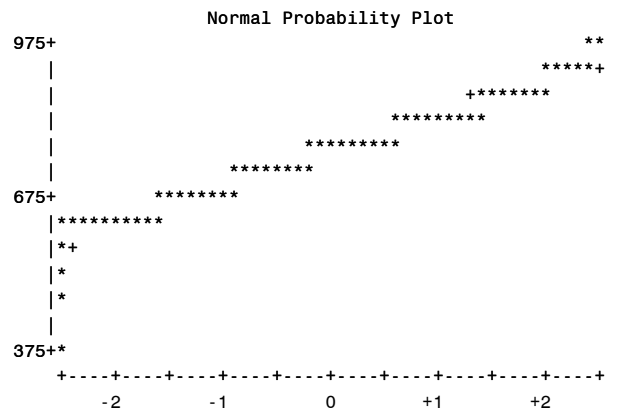
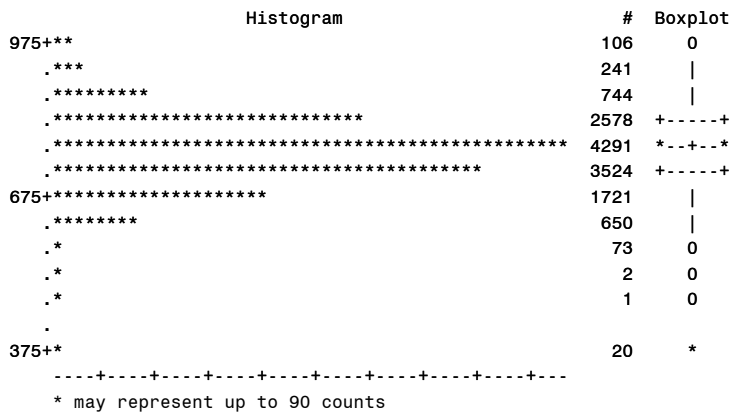
SCALE_SCORE		Freq	Cum. Freq	Percent	Cum. Percent
357	**	24	24	0.12	0.12
533		4	28	0.02	0.15
543		1	29	0.01	0.15
553		2	31	0.01	0.16
561	*	8	39	0.04	0.20
569	**	18	57	0.09	0.30
576	**	20	77	0.10	0.40
584	***	29	106	0.15	0.55
590	****	44	150	0.23	0.78
597	*****	58	208	0.30	1.08
603	*****	59	267	0.31	1.39
609	*****	72	339	0.37	1.76
615	*****	98	437	0.51	2.27
621	*****	99	536	0.52	2.79
626	*****	138	674	0.72	3.51
631	*****	144	818	0.75	4.26
637	*****	131	949	0.68	4.94
642	*****	161	1110	0.84	5.78
647	*****	150	1260	0.78	6.56
652	*****	201	1461	1.05	7.60
656	*****	190	1651	0.99	8.59
661	*****	169	1820	0.88	9.47
666	*****	217	2037	1.13	10.60
670	*****	210	2247	1.09	11.69
675	*****	227	2474	1.18	12.87
679	*****	245	2719	1.27	14.15
684	*****	289	3008	1.50	15.65
688	*****	273	3281	1.42	17.07
693	*****	338	3619	1.76	18.83
697	*****	325	3944	1.69	20.52
702	*****	335	4279	1.74	22.27
706	*****	377	4656	1.96	24.23
710	*****	385	5041	2.00	26.23
715	*****	402	5443	2.09	28.33
719	*****	445	5888	2.32	30.64
724	*****	455	6343	2.37	33.01
728	*****	463	6806	2.41	35.42
733	*****	473	7279	2.46	37.88
737	*****	549	7828	2.86	40.74
742	*****	539	8367	2.80	43.54
747	*****	532	8899	2.77	46.31
752	*****	568	9467	2.96	49.27
757	*****	567	10034	2.95	52.22
762	*****	606	10640	3.15	55.37
767	*****	654	11294	3.40	58.77
773	*****	670	11964	3.49	62.26
778	*****	673	12637	3.50	65.76
785	*****	713	13350	3.71	69.47
791	*****	762	14112	3.97	73.44
798	*****	682	14794	3.55	76.99
805	*****	754	15548	3.92	80.91
814	*****	700	16248	3.64	84.55
823	*****	709	16957	3.69	88.24
833	*****	595	17552	3.10	91.34
846	*****	576	18128	3.00	94.34
861	*****	459	18587	2.39	96.73
883	*****	341	18928	1.77	98.50
918	*****	222	19150	1.16	99.66
977	*****	66	19216	0.34	100.00



DESCRIPTIVE STATISTICS - SCALE SCORES
 TELPAS SPRING 2012
 READING
 ONLINE ONLY
 GRADE 11

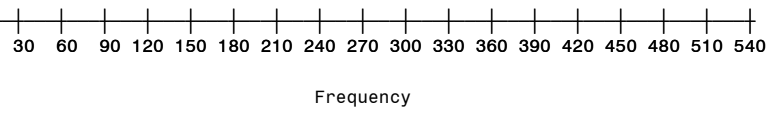
N	13951	Median	762.00
Mean	760.47	Variance	4763.07
Std deviation	69.02	Kurtosis	1.6440
Skewness	-0.1423	Std Error Mean	0.5843
Mode	798.00	Interquartile Range	90.00
Range	620.00		

Quantile	Estimate
100% Max	977
99%	918
95%	861
90%	846
75% Q3	805
50% Median	762
25% Q1	715
10%	675
5%	647
1%	609
0% Min	357



FREQUENCY DISTRIBUTION - SCALE SCORES
 TELPAS SPRING 2012
 READING
 ONLINE ONLY
 GRADE 11

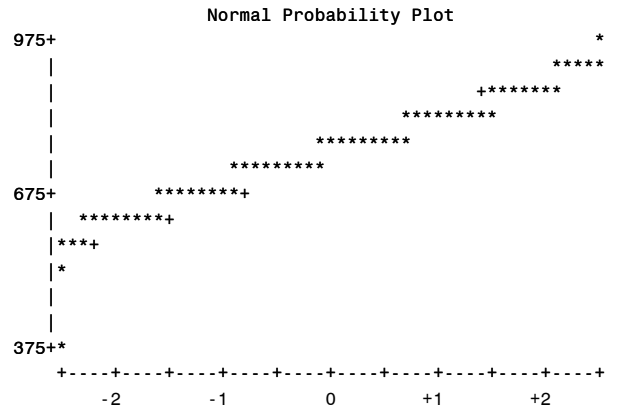
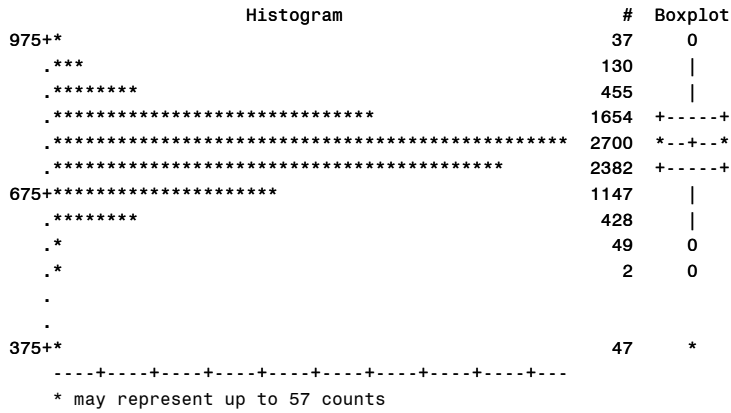
SCALE_SCORE		Freq	Cum. Freq	Percent	Cum. Percent
357	***	20	20	0.14	0.14
454		1	21	0.01	0.15
543		2	23	0.01	0.16
553		2	25	0.01	0.18
561	*	5	30	0.04	0.22
569		2	32	0.01	0.23
576	*	4	36	0.03	0.26
584	*	9	45	0.06	0.32
590	***	23	68	0.16	0.49
597	****	28	96	0.20	0.69
603	*****	35	131	0.25	0.94
609	*****	44	175	0.32	1.25
615	*****	61	236	0.44	1.69
621	*****	70	306	0.50	2.19
626	*****	79	385	0.57	2.76
631	*****	71	456	0.51	3.27
637	*****	83	539	0.59	3.86
642	*****	96	635	0.69	4.55
647	*****	111	746	0.80	5.35
652	*****	105	851	0.75	6.10
656	*****	119	970	0.85	6.95
661	*****	128	1098	0.92	7.87
666	*****	123	1221	0.88	8.75
670	*****	129	1350	0.92	9.68
675	*****	167	1517	1.20	10.87
679	*****	156	1673	1.12	11.99
684	*****	178	1851	1.28	13.27
688	*****	180	2031	1.29	14.56
693	*****	210	2241	1.51	16.06
697	*****	226	2467	1.62	17.68
702	*****	229	2696	1.64	19.32
706	*****	263	2959	1.89	21.21
710	*****	250	3209	1.79	23.00
715	*****	290	3499	2.08	25.08
719	*****	310	3809	2.22	27.30
724	*****	316	4125	2.27	29.57
728	*****	323	4448	2.32	31.88
733	*****	363	4811	2.60	34.48
737	*****	371	5182	2.66	37.14
742	*****	398	5580	2.85	40.00
747	*****	411	5991	2.95	42.94
752	*****	423	6414	3.03	45.98
757	*****	427	6841	3.06	49.04
762	*****	474	7315	3.40	52.43
767	*****	429	7744	3.08	55.51
773	*****	460	8204	3.30	58.81
778	*****	488	8692	3.50	62.30
785	*****	515	9207	3.69	66.00
791	*****	537	9744	3.85	69.84
798	*****	538	10282	3.86	73.70
805	*****	536	10818	3.84	77.54
814	*****	504	11322	3.61	81.16
823	*****	526	11848	3.77	84.93
833	*****	522	12370	3.74	88.67
846	*****	490	12860	3.51	92.18
861	*****	425	13285	3.05	95.23
883	*****	319	13604	2.29	97.51
918	*****	241	13845	1.73	99.24
977	*****	106	13951	0.76	100.00



DESCRIPTIVE STATISTICS - SCALE SCORES
 TELPAS SPRING 2012
 READING
 ONLINE ONLY
 GRADE 12

N	9031	Median	757.00
Mean	755.87	Variance	5153.78
Std deviation	71.79	Kurtosis	4.1886
Skewness	-0.7651	Std Error Mean	0.7554
Mode	805.00	Interquartile Range	90.00
Range	620.00		

Quantile	Estimate
100% Max	977
99%	918
95%	861
90%	846
75% Q3	805
50% Median	757
25% Q1	715
10%	670
5%	642
1%	597
0% Min	357



FREQUENCY DISTRIBUTION - SCALE SCORES
 TELPAS SPRING 2012
 READING
 ONLINE ONLY
 GRADE 12

SCALE_SCORE

			Cum.		Cum.
		Freq	Freq	Percent	Percent
357	*****	47	47	0.52	0.52
510		1	48	0.01	0.53
543		1	49	0.01	0.54
553	*	5	54	0.06	0.60
561	*	3	57	0.03	0.63
569	*	4	61	0.04	0.68
576	*	5	66	0.06	0.73
584	*	3	69	0.03	0.76
590	**	11	80	0.12	0.89
597	****	18	98	0.20	1.09
603	*****	24	122	0.27	1.35
609	*****	37	159	0.41	1.76
615	*****	34	193	0.38	2.14
621	*****	44	237	0.49	2.62
626	*****	54	291	0.60	3.22
631	*****	58	349	0.64	3.86
637	*****	50	399	0.55	4.42
642	*****	59	458	0.65	5.07
647	*****	68	526	0.75	5.82
652	*****	64	590	0.71	6.53
656	*****	89	679	0.99	7.52
661	*****	59	738	0.65	8.17
666	*****	82	820	0.91	9.08
670	*****	95	915	1.05	10.13
675	*****	103	1018	1.14	11.27
679	*****	137	1155	1.52	12.79
684	*****	125	1280	1.38	14.17
688	*****	122	1402	1.35	15.52
693	*****	130	1532	1.44	16.96
697	*****	141	1673	1.56	18.53
702	*****	165	1838	1.83	20.35
706	*****	183	2021	2.03	22.38
710	*****	184	2205	2.04	24.42
715	*****	204	2409	2.26	26.67
719	*****	240	2649	2.66	29.33
724	*****	198	2847	2.19	31.52
728	*****	239	3086	2.65	34.17
733	*****	238	3324	2.64	36.81
737	*****	247	3571	2.74	39.54
742	*****	238	3809	2.64	42.18
747	*****	246	4055	2.72	44.90
752	*****	308	4363	3.41	48.31
757	*****	280	4643	3.10	51.41
762	*****	257	4900	2.85	54.26
767	*****	286	5186	3.17	57.42
773	*****	307	5493	3.40	60.82
778	*****	293	5786	3.24	64.07
785	*****	310	6096	3.43	67.50
791	*****	350	6446	3.88	71.38
798	*****	309	6755	3.42	74.80
805	*****	376	7131	4.16	78.96
814	*****	329	7460	3.64	82.60
823	*****	344	7804	3.81	86.41
833	*****	302	8106	3.34	89.76
846	*****	303	8409	3.36	93.11
861	*****	233	8642	2.58	95.69
883	*****	222	8864	2.46	98.15
918	*****	130	8994	1.44	99.59
977	*****	37	9031	0.41	100.00

20 40 60 80 100 120 140 160 180 200 220 240 260 280 300 320 340 360

Frequency